
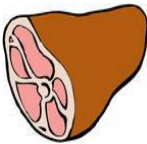







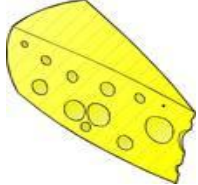









**МОНИТОРИНГ РОЗНИЧНЫХ ЦЕН  
НА ПРОДОВОЛЬСТВЕННЫЕ ТОВАРЫ  
В ЯМАЛО-НЕНЕЦКОМ АВТОНОМНОМ ОКРУГЕ  
ПО СОСТОЯНИЮ на 24 октября 2016 года**

за неделю	+0,5%	+2,01 руб.	за неделю	+1,1%	+3,97 руб.
за месяц	+1,7%	+6,94 руб.	за месяц	+1,7%	+6,16 руб.
с начала года	+5,3%	+21,38 руб.	с начала года	-2,0%	-7,30 руб.
<b>422,73</b> руб./кг		<b>ГОВЯДИНА</b>	<b>365,54</b> руб./кг		<b>СВИНИНА</b>
за неделю	0,0%	0,00 руб.	за неделю	+0,2%	+0,32 руб.
за месяц	+0,4%	+0,78 руб.	за месяц	+0,1%	+0,09 руб.
с начала года	+2,8%	+5,11 руб.	с начала года	-3,4%	-5,19 руб.
<b>185,80</b> руб./кг		<b>куры</b>	<b>147,43</b> руб./кг		<b>рыба мороженая</b>
за неделю	-0,4%	-1,03 руб.	за неделю	+0,3%	+0,32 руб.
за месяц	0,0%	0,00 руб.	за месяц	+0,3%	+0,32 руб.
с начала года	+5,7%	+15,39 руб.	с начала года	+4,0%	+4,35 руб.
<b>286,42</b> руб./кг		<b>масло сливочное</b>	<b>112,78</b> руб./литр		<b>масло подсолнечное</b>
за неделю	+0,4%	+0,28 руб.	за неделю	+0,1%	+0,27 руб.
за месяц	0,0%	0,00 руб.	за месяц	-1,1%	-3,85 руб.
с начала года	+3,2%	+2,11 руб.	с начала года	+2,3%	+7,55 руб.
<b>68,48</b> руб./литр		<b>МОЛОКО</b>	<b>338,20</b> руб./кг		<b>творог</b>
за неделю	+0,8%	+0,62 руб.	за неделю	-0,4%	-1,73 руб.
за месяц	+0,9%	+0,68 руб.	за месяц	-0,3%	-1,30 руб.
с начала года	+2,5%	+1,88 руб.	с начала года	+4,4%	+19,80 руб.
<b>76,35</b> руб./литр		<b>кефир</b>	<b>473,00</b> руб./кг		<b>сыры твёрдые</b>

за неделю	+1,8%	+1,20 руб.	за неделю	-0,2%	-0,12 руб.
за месяц	+6,9%	+4,37 руб.	за месяц	-1,9%	-1,45 руб.
с начала года	-9,3%	-6,86 руб.	с начала года	+1,7%	+1,23 руб.
<b>67,30</b> руб./десяток			<b>75,74</b> руб./кг		
	<b>яйцо куриное</b>			<b>сахар</b>	
за неделю	+0,5%	+0,11 руб.	за неделю	+0,1%	+0,35 руб.
за месяц	+0,6%	+0,13 руб.	за месяц	-0,8%	-4,46 руб.
с начала года	+2,2%	+0,43 руб.	с начала года	+1,8%	+9,54 руб.
<b>20,20</b> руб./кг			<b>534,74</b> руб./кг		
	<b>соль поваренная</b>			<b>чай чёрный байховый</b>	
за неделю	-0,2%	-0,09 руб.	за неделю	+0,1%	+0,07 руб.
за месяц	0,0%	0,00 руб.	за месяц	+0,5%	+0,27 руб.
с начала года	+2,7%	+1,20 руб.	с начала года	+2,7%	+1,46 руб.
<b>45,55</b> руб./кг			<b>56,14</b> руб./кг		
	<b>мука пшеничная</b>			<b>хлеб ржано-пшеничный</b>	
за неделю	+0,3%	+0,18 руб.	за неделю	+3,8%	+2,04 руб.
за месяц	+0,3%	+0,18 руб.	за месяц	+3,8%	+2,04 руб.
с начала года	+1,9%	+1,03 руб.	с начала года	+9,7%	+4,93 руб.
<b>54,18</b> руб./кг			<b>55,89</b> руб./кг		
	<b>хлеб из пшеничной муки 1 сорта</b>			<b>хлеб из пшеничной муки 2 сорта</b>	
за неделю	-0,4%	-0,32 руб.	за неделю	-0,4%	-0,19 руб.
за месяц	+0,1%	+0,08 руб.	за месяц	-1,3%	-0,66 руб.
с начала года	0,0%	0,00 руб.	с начала года	-1,7%	-0,85 руб.
<b>86,42</b> руб./кг			<b>49,21</b> руб./кг		
	<b>рис шлифованный</b>			<b>пшено</b>	

за неделю	-0,3%	-0,29 руб.	за неделю	+0,5%	+0,34 руб.
за месяц	+0,6%	+0,65 руб.	за месяц	+3,6%	+2,26 руб.
с начала года	+20,6%	+18,15 руб.	с начала года	+0,5%	+0,34 руб.
<b>106,12</b> руб./кг		<b>крупа гречневая - ядрица</b>	<b>65,85</b> руб./кг		<b>вермишель</b>
за неделю	0,0%	0,00 руб.	за неделю	+0,5%	+0,17 руб.
за месяц	-3,3%	-1,07 руб.	за месяц	-6,0%	-2,12 руб.
с начала года	+3,1%	+0,93 руб.	с начала года	-7,2%	-2,58 руб.
<b>31,38</b> руб./кг		<b>картофель</b>	<b>33,41</b> руб./кг		<b>капуста свежая</b>
за неделю	0,0%	0,00 руб.	за неделю	-2,3%	-0,87 руб.
за месяц	-5,2%	-1,99 руб.	за месяц	-6,7%	-2,67 руб.
с начала года	-8,2%	-3,24 руб.	с начала года	+0,5%	+0,17 руб.
<b>36,25</b> руб./кг		<b>лук репчатый</b>	<b>37,24</b> руб./кг		<b>морковь</b>
за неделю	+0,8%	+0,91 руб.			
за месяц	-2,8%	-3,38 руб.			
с начала года	-0,3%	-0,32 руб.			
<b>118,09</b> руб./кг		<b>яблоки</b>			