
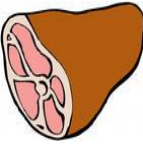






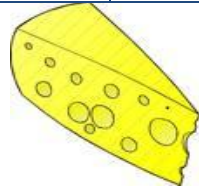


**МОНИТОРИНГ РОЗНИЧНЫХ ЦЕН
НА ПРОДОВОЛЬСТВЕННЫЕ ТОВАРЫ
В ЯМАЛО-НЕНЕЦКОМ АВТОНОМНОМ ОКРУГЕ
ПО СОСТОЯНИЮ на 08 августа 2016 года**

за неделю	-0,4%	-1,65 руб.	за неделю	-0,4%	-1,37 руб.
за месяц	0,0%	0,00 руб.	за месяц	+0,9%	+3,27 руб.
с начала года	+3,3%	+13,21 руб.	с начала года	-3,3%	-12,42 руб.
414,56 руб./кг		ГОВЯДИНА	360,42 руб./кг		СВИНИНА
за неделю	+0,2%	+0,32 руб.	за неделю	+0,4%	+0,66 руб.
за месяц	-0,5%	-0,97 руб.	за месяц	+2,2%	+3,28 руб.
с начала года	-0,8%	-1,44 руб.	с начала года	+1,2%	+1,80 руб.
179,25 руб./кг		куры	154,42 руб./кг		рыба мороженая
за неделю	-1,2%	-3,47 руб.	за неделю	-0,3%	-0,36 руб.
за месяц	-0,9%	-2,63 руб.	за месяц	-1,2%	-1,38 руб.
с начала года	+6,5%	+17,66 руб.	с начала года	+4,2%	+4,51 руб.
288,69 руб./кг		масло сливочное	112,94 руб./литр		масло подсолнечное
за неделю	+0,2%	+0,16 руб.	за неделю	+0,2%	+0,55 руб.
за месяц	+0,8%	+0,57 руб.	за месяц	-0,1%	-0,39 руб.
с начала года	+2,4%	+1,56 руб.	с начала года	+2,1%	+7,05 руб.
67,93 руб./литр		МОЛОКО	337,70 руб./кг		творог
за неделю	-0,5%	-0,34 руб.	за неделю	+0,2%	+0,75 руб.
за месяц	-2,4%	-1,84 руб.	за месяц	+0,8%	+3,66 руб.
с начала года	-1,6%	-1,16 руб.	с начала года	+5,8%	+26,31 руб.
73,31 руб./литр		кефир	479,51 руб./кг		сыры твёрдые

за неделю	+0,3%	+0,18 руб.	за неделю	+0,2%	+0,18 руб.
за месяц	+0,1%	+0,04 руб.	за месяц	+1,3%	+0,98 руб.
с начала года	-16,2%	-11,99 руб.	с начала года	+3,0%	+2,22 руб.
62,17 руб./десяток		76,73 руб./кг			
яйцо куриное			сахар		
за неделю	+0,6%	+0,12 руб.	за неделю	+0,3%	+1,58 руб.
за месяц	+1,6%	+0,32 руб.	за месяц	+1,4%	+7,39 руб.
с начала года	+0,8%	+0,16 руб.	с начала года	+2,9%	+15,18 руб.
19,93 руб./кг		540,38 руб./кг			
соль поваренная			чай чёрный байховый		
за неделю	-0,2%	-0,07 руб.	за неделю	0,0%	0,00 руб.
за месяц	+1,5%	+0,66 руб.	за месяц	-0,1%	-0,03 руб.
с начала года	+2,4%	+1,08 руб.	с начала года	+2,2%	+1,23 руб.
45,43 руб./кг		55,91 руб./кг			
мука пшеничная			хлеб ржано-пшеничный		
за неделю	0,0%	0,00 руб.	за неделю	0,0%	0,00 руб.
за месяц	0,0%	0,00 руб.	за месяц	0,0%	0,00 руб.
с начала года	+1,7%	+0,90 руб.	с начала года	+5,7%	+2,89 руб.
54,05 руб./кг		53,85 руб./кг			
хлеб из пшеничной муки 1 сорта			хлеб из пшеничной муки 2 сорта		
за неделю	-0,1%	-0,10 руб.	за неделю	-0,4%	-0,19 руб.
за месяц	+0,7%	+0,56 руб.	за месяц	+1,4%	+0,68 руб.
с начала года	-0,2%	-0,20 руб.	с начала года	-0,4%	-0,19 руб.
86,26 руб./кг		49,87 руб./кг			
рис шлифованный			пшено		

за неделю	+1,6%	+1,59 руб.	за неделю	-0,5%	-0,36 руб.
за месяц	+6,4%	+6,23 руб.	за месяц	-2,8%	-1,91 руб.
с начала года	+17,9%	+15,73 руб.	с начала года	-0,6%	-0,40 руб.
103,70 руб./кг		крупа гречневая - ядрица	65,11 руб./кг		вермишель
за неделю	-2,3%	-0,96 руб.	за неделю	-1,0%	-0,46 руб.
за месяц	+5,2%	+2,06 руб.	за месяц	+3,7%	+1,56 руб.
с начала года	+35,6%	+10,85 руб.	с начала года	+22,2%	+8,00 руб.
41,30 руб./кг		картофель	43,99 руб./кг		капуста свежая
за неделю	-0,4%	-0,15 руб.	за неделю	-0,6%	-0,31 руб.
за месяц	-0,4%	-0,19 руб.	за месяц	+2,0%	+1,01 руб.
с начала года	+8,1%	+3,21 руб.	с начала года	+35,9%	+13,31 руб.
42,70 руб./кг		лук репчатый	50,38 руб./кг		морковь
за неделю	-0,4%	-0,58 руб.			
за месяц	-0,4%	-0,57 руб.			
с начала года	+9,4%	+11,03 руб.			
128,80 руб./кг		яблоки			